



WEVER & DUCRÉ
LIGHTING

CLEA 1.0

181188FJ3

Project

Type

Notities

Kwantiteit

Datum

ALGEMEEN

Plafond

Opbouw

Feel Jade

IP20

Interieur

620 lm

NCSS 2005 – G90Y^a

LED

2700 K

CRI \geq 90

2-step binning

OPTISCH

Opal

FYSISCH

Diameter 350 mm

Height 92 mm

0.78 kg

ELEKTRISCH

phase-cut dim

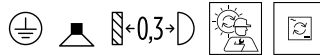
220 - 240 V

Totaal aangesloten vermogen 14.2 W

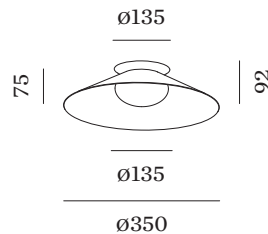
Klasse 1

Veiligheidsafstand 0.3 m

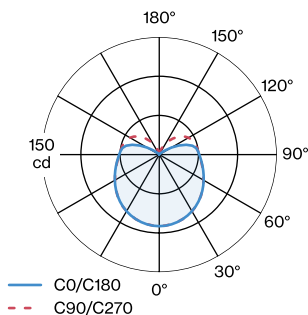
^a Color may deviate slightly due to production conditions.



Ronde armatuur met diffuus licht, voor plafondopbouw; aluminium sokkel in Signaalwit natgelakt; mat textuur; stalen diffusor; oppervlak Feel Jade natgelakt; mat textuur; NCSS 2005 – G90Y; mondgeblazen opaalglas wit; met COB (Chip on Board) technologie voor maximale efficiëntie; geen meervoudige schaduwen zichtbaar; fase-afsnijding dim; lichtkleur 2700 K; binning initial MacAdam 2 SDCM; CRI 90; CRI (Colour Rendering Index) 90; beschermingsgraad IP20; PC1; power supply inbegrepen; lichtbron vervangbaar door gekwalificeerd personeel; besturing vervangbaar door eindgebruiker;



LICHTVERDELING





WEVER & DUCRÉ
LIGHTING

CLEA 1.0

181188FJ3