


kreon side in-line herneemt het concept van kreon side maar elimineert alle zichtbare randen. Deze reductie resulteert in een vormgeving die enkel is gedreven door de functie, het creëren en controleren van het licht door middel van asymmetrische reflectoren die een maximale lichtopbrengst met een minimale verblinding garanderen. De minimalistische vormgeving creëert een vormtaal van pure en simpele lijnen waarbij kreon side in-line de architecturale ervaring van minimale ruimtes en vlakken versterkt. Het concept van kreon side in-line is opgebouwd rond een pleisterplaat en een reflector.











kreon side in-line

kreon side in-line is een gamma randloze verzonken armaturen voor wanden en plafonds. Ze zijn te installeren in metselwerk of holle wanden en vereisen een inbouwdiepte van maximaal 120 mm. Dit gamma armaturen is ontwikkeld voor uiterst performante LED-lampen van 2700K en CRI90+. De reflector en de driver zijn inclusief

Het kreon side in-line-gamma toont zich uitermate flexibel en kan worden gebruikt voor het uitlichten van vloeren of plafonds of als indirecte verlichtingstoepassing. Om dit product in verscheidene materialen in te bouwen zijn installatieboxen en plasterkits verkrijgbaar.



side in-line



small side in-line

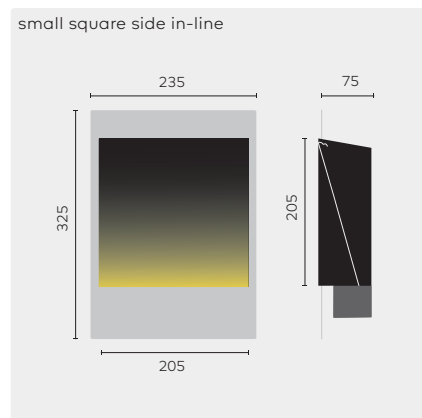
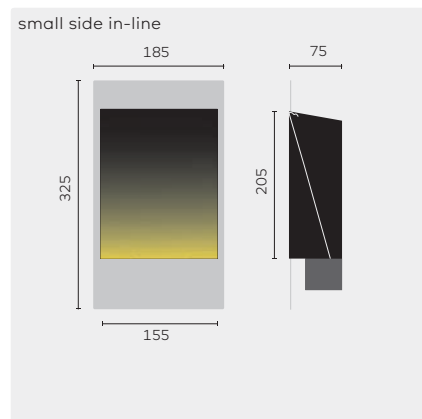
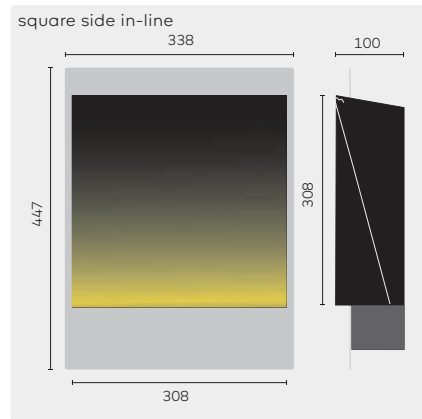
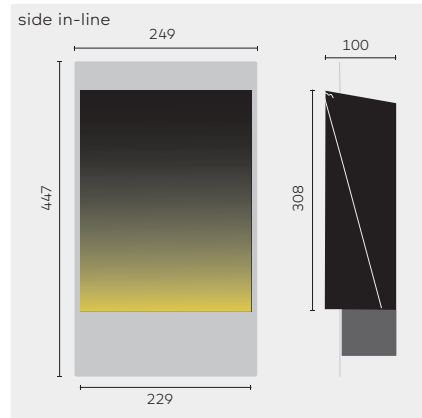


small square side in-line



mini side in-line

kreon side in-line



side in-line
⊙ LxB 320x260 D 120

square side in-line
⊙ LxB 320x339 D 120

small side in-line
⊙ LxB 220x186 D 100

small square side in-line
⊙ LxB 220x236 D 100

KR-code
Lichtbronnen
8527
2700K, CR185+
SW
Schakelbaar ON/OFF
VD
1-10V dimming
DD
DALI dimming
Noodzakelijke accessoires
Optionele accessoires

KR995463	①	●	●	●	●	■	■
KR995763	②	●	●	●	●	■	■
KR995603	③	●	●	●	●	■	■
KR995803	④	●	●	●	●	■	■

■ Noodzakelijke accessoires

Pleisterplaat

KR775404 Pleisterplaatbehuizing voor side in-line

KR775704 Pleisterplaatbehuizing voor square side in-line

KR775604 Pleisterplaatbehuizing voor small side in-line

KR775804 Pleisterplaatbehuizing voor small square side in-line

■ Optionele accessoires

Inbouwdoos

KR775402 Inbouwdoos voor side in-line

KR775702 Inbouwdoos voor square side in-line

KR775602 Inbouwdoos voor small side in-line

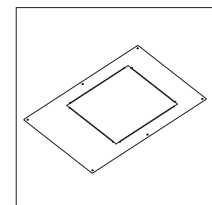
KR775802 Inbouwdoos voor small square side in-line

		CRI	CCT	Voltage	Wattage	Toestel lumen
①	LED	CR185+	2700K	230V	19,2W	799lm
②	LED	CR185+	2700K	230V	25,8W	794lm
③	LED	CR185+	2700K	230V	12,9W	467lm
④	LED	CR185+	2700K	230V	19,2W	765lm

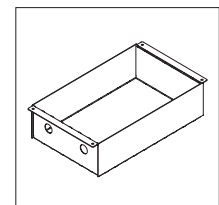
OPMERKINGEN

Inbouw voor holle wand; voor andere toepassingen zie installatiehandleiding.
Dikte afwerkplaat: 8-20mm
Incl. matte reflector
Incl. mat glas.
Driver inclusief.
IP40

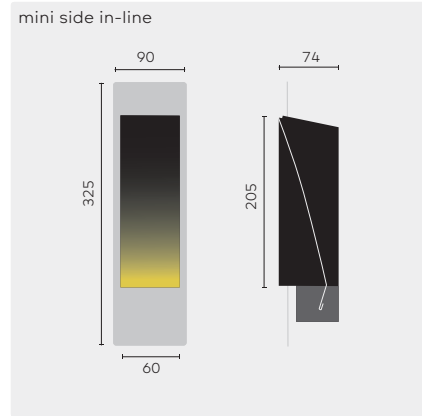
Pleisterplaatbehuizing



Inbouwdoos



kreon side in-line



	KR-code	Lichtbronnen	8027 2700K, CR180+	SW Schakelbaar ON/OFF	Noodzakelijke accessoires	Optionele accessoires
mini side in-line Ⓢ LxB 220x91 D 100 Driver: excl	<u>KR995853</u>	①	●		■ ■	
mini side in-line Ⓢ LxB 220x91 D 100 Driver incl. ①	<u>KR975853</u>	②	● ●		■ ■	
■ Noodzakelijke accessoires						
Pleisterplaat	<u>KR775654</u>	Pleisterplaatbehuizing voor mini side in-line				
■ Optionele accessoires						
Inbouwdoos	<u>KR775652</u>	Inbouwdoos voor mini side in-line				
Driver	<u>KR772024</u>	LED driver, 700mA, ON/OFF, 20W				
	<u>KR772232</u>	LED driver, 700mA, 1-10V, 20W				
	<u>KR772134</u>	LED driver, 700mA, DALI 2-20W, max. 28V				

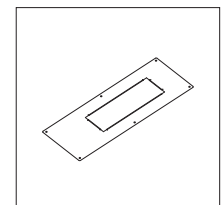
		CRI	CCT	Voltage	Wattage	Stuurstroom	Toestel lumen
①	LED	CR180+	2700K		2,3W	700mA	58lm
②	LED	CR180+	2700K	230V	2,3W		58lm

OPMERKINGEN

① 1 driver (700mA, max 7W) kan 2 toestellen aansturen. Moet in serie geplaatst worden.

Inbouw voor holle wand; voor andere toepassingen zie installatiehandleiding. Dikte afwerkplaat: 8-20mm Incl. matte reflector Incl. mat glas. IP40

Pleisterplaatbehuizing



Inbouwdoos

